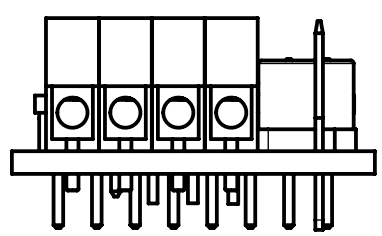
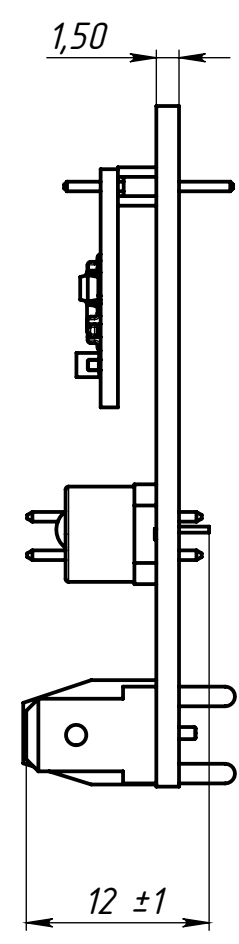
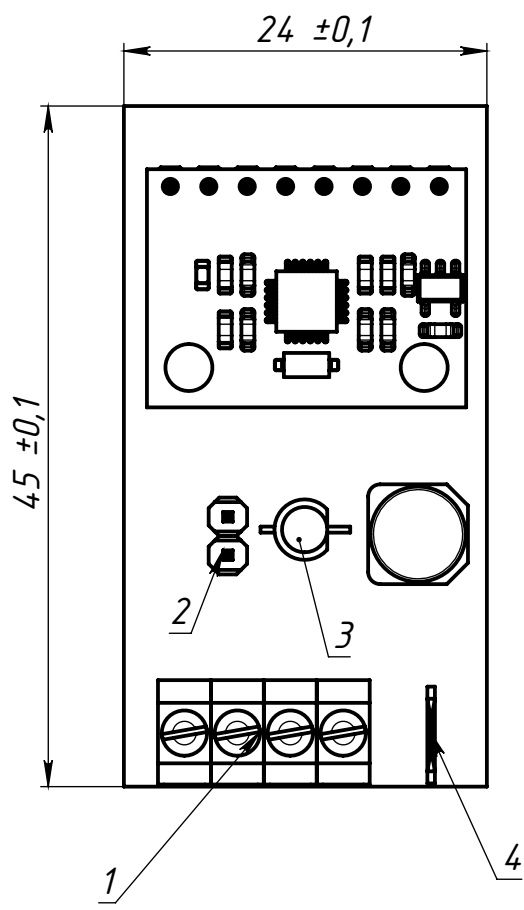


Перв. примен.  
Справ. №



*Размеры для справок.*

1. Клеммы для подключения питания и оповещателя.
2. Джемпер для переключения режимов работы.
3. СИД - светодиодный индикатор.
4. Не используется.
5. Полное описание см. в руководстве по эксплуатации.

Подл. и дата  
Инв. № дубл  
Взам. инв. №  
Подл. и дата  
Инв. № подл

Изм	Лист	№ докум.	Подп.	Дата
Разраб.				
Пров.				
Т. контр.				
Н. контр.				
Утв.				

**Г88 / Цифровой 3х  
осевой датчик  
наклона.**

Лит.	Масса	Масштаб
0	10 г.	2:1
Лист 1		Листов

СФ-2-35Г-1,5 1 кл. ГОСТ 10316-78

at13.ru